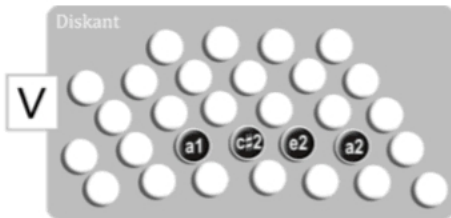
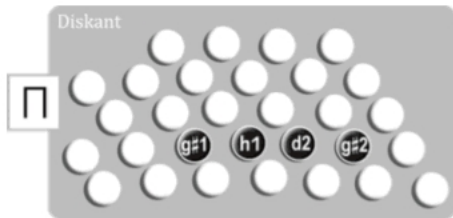


□ = aufziehen | pull the bellows | *abrir*

∇ = zudrücken | push the bellows | *cerrar*




II


Die ersten Melodietöne | the first melody notes

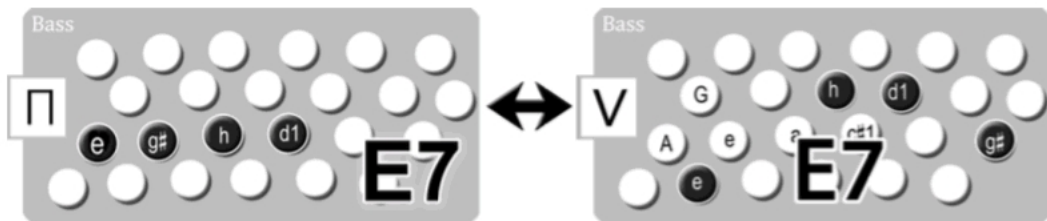
Hast du ein großes Instrument (142 oder 144 Töne)? Dann beachte die Grafiken auf der folgenden Doppelseite!

If you got a bigger instrument, see the info on page 12/13 | Si usted tiene un instrumento mas grande, consulte la información en la pagina 12f



atmen: / breathe: / respirar:





29

Höre, vergleiche und übe: | listen, compare, and exercise: | *escuchar, comparar y practicar:*

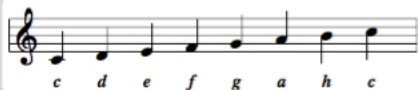
Hörtraining | ear training | *entrenamiento del oído*



Auf der mp3-Datei hörst du sechs Mini-Melodien. – Höre jede Melodie genau an; Mitsingen kann hilfreich sein – finde die Töne selbst auf dem Bandoneon – schreibe sie auf!

In the mp3 file you're listening to five little melodies. – Listen carefully to each of them (best join in the singing) – find the notes on the bandoneon – write them down!

En el archivo mp3 Ud. puede encontrar cinco pequeñas melodías. Escuche cada una de ellas atentamente (mejor cantándolas encima), encuentre las notas en el bandoneón – y escribálas!



①

②

③

④

⑤

69

